



FONDO ASILO, MIGRAZIONE E INTEGRAZIONE (FAMI) 2014-2020

OS2 Integrazione/Migrazione legale – ON2 Integrazione – Avviso pubblico multi-azione n. 1/2018
Piano d'intervento regionale per l'integrazione dei cittadini di paesi terzi - IMPACT Lazio (PROG-2386)

Distretto RM 6.6 Anzio - Nettuno

L'IMMIGRAZIONE NEI COMUNI DI ANZIO E NETTUNO

Il quadro socio- statistico

Ginevra Demaio, Centro Studi e Ricerche Idos

IL CONTESTO REGIONALE DEL LAZIO

È la 2^a regione in Italia per residenti stranieri dopo Lombardia: 682.968 al 1.1.2020, per l'81,3% concentrati nella Città Metropolitana di Roma (555.453).

Tra i residenti stranieri le donne sono il 52%.

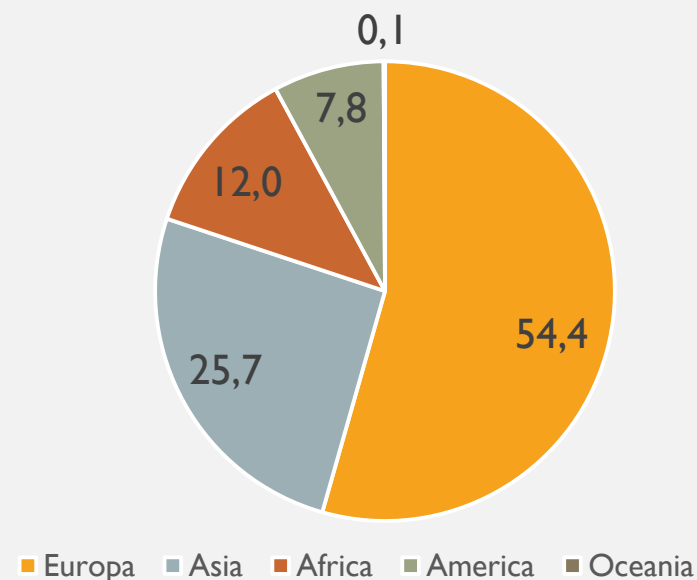
Incidenza su popolazione totale: 11,6% (12,8% nella Città metropolitana di Roma) a fronte dell'8,8% in Italia.

Incremento annuo del +0,2%.

PROVENIENZE

- romeni 33,9% (231.309)
- filippini 6,7% (45.900)
- bangladesi 5,6% (38.584)
- Indiani 4,5% (31.038)

CONTINENTI



Nel Lazio i residenti comunitari sono il 42,5% degli stranieri, a fronte di una media che in Italia è del 29,9%.

I COMUNI DI ANZIO E NETTUNO

Insieme, al 1.1.2019, contano una popolazione di 105.096 residenti, per il 50,4% di genere femminile.

Tra questi, i residenti stranieri sono 13.153, il 12,5% della popolazione (+1 p.p. della media regionale).

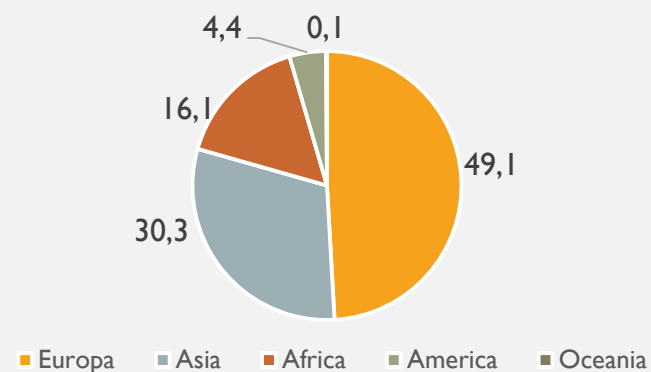
Tra gli stranieri, la componente femminile è più bassa: 44,7%.

Un dato che è inferiore non solo all'incidenza femminile nella popolazione totale dei due Comuni, ma anche all'incidenza delle donne tra gli stranieri in regione (52,0%).

- Gli immigrati residenti ad Anzio e Nettuno sono l'1,9% degli stranieri del Lazio (683.409) e il 2,4% della Città metropolitana di Roma (556.826).
- La popolazione dei due Comuni (105.096 residenti complessivi) abita per il 52,4% nel Comune di Anzio e per il 47,6% in quello di Nettuno.
- Invece, gli stranieri risiedono per il 57,1% ad Anzio (+5 p.p.) e per il 42,9% a Nettuno.
- Forte presenza di residenti del continente africano e del subcontinente indiano: migrazioni a netta maggioranza maschile (indiani, pakistani, marocchini, tunisini, nigeriani e bangladesi).

ANZIO: I RESIDENTI STRANIERI (1.1.2019)

- 7.510 residenti stranieri, il 46,0% dei quali donne (3.454).
- 7° tra i Comuni della Città Metropolitana per residenti stranieri e 6° per popolazione complessiva (55.101 persone).
- Incremento annuo: +4,7%
- Incidenza su popolazione: 13,6%.
- Nuovi iscritti nell'anno 1.020, tra cui 79 nati da coppie straniere e 537 dall'estero.
- Cancellati 681, tra cui 17 trasferiti all'estero e 257 per aver acquisito la cittadinanza italiana.



Mentre nella provincia circa un terzo degli stranieri è composto da romeni, ad Anzio questi sono il 23,5% (-10 p.p.), mentre vi è una decisa presenza di indiani e bulgari: 19,3% e 11,0%. Seguono pakistani (7,1%), marocchini (6,0%) e nigeriani (3,1%), tutte collettività che spiegano il minore impatto delle donne.

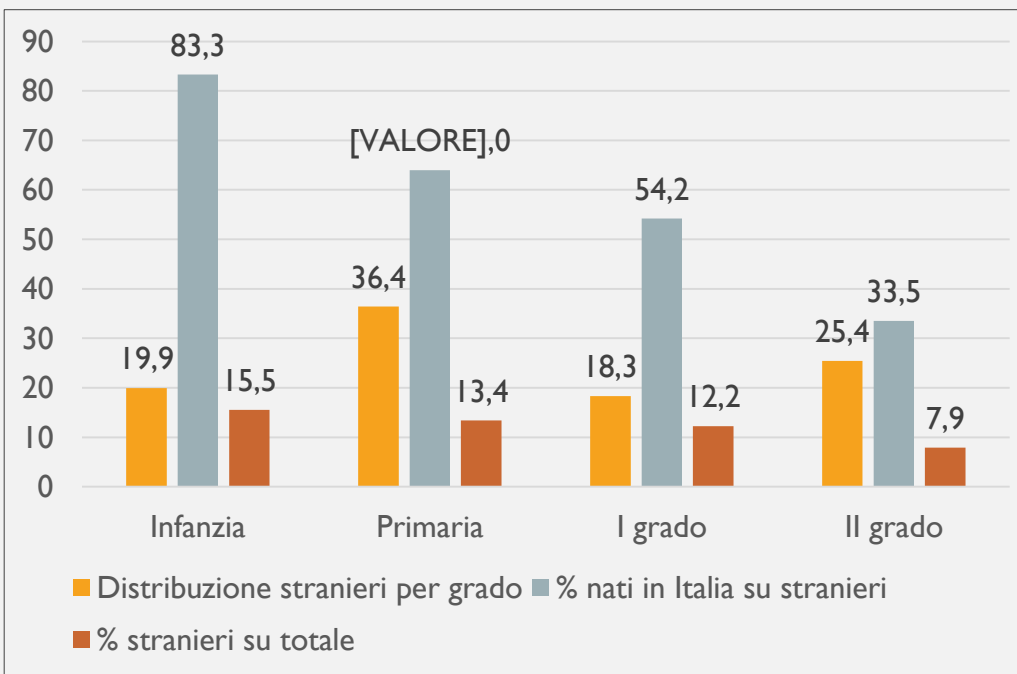
ANZIO: LA SCUOLA (A.S. 2018/2019)

Studenti **stranieri: 1.108** su 9.662, pari all'**11,5%** degli iscritti (Città metropolitana: 10,5%).

I **nati in Italia** sono **646**, il **58,3%** degli stranieri (Città metropolitana: 64,1%).

La scuola primaria è quella con più allievi stranieri, seguita da secondaria di II grado, infanzia e secondaria di I grado.

Invece, la quota di nati in Italia tocca i picchi nella scuola dell'infanzia e primaria e l'incidenza degli stranieri sul totale nell'infanzia e nella primaria.



ANZIO: MERCATO DEL LAVORO (2019)

RAPPORTI DI LAVORO ATTIVATI:

8.034, di cui il **18%** con **stranieri (1.446)**

LAVORATORI:

6.032 (1,3 contratti a persona), di cui **21,9%** **stranieri (1.321)**, solo per il 27,6% donne.

I PIÙ NUMEROSI:

indiani: 351 (26,6%, per il 7,1% donne);
romeni: 305 (23,1%, per il 37,7% donne);
bulgari (8,8%; 60,3% donne);
pakistani (6,9%);
bangladesi e marocchini (3%).

LAVORATORI COINVOLTI

IN CESSAZIONI:

5.748, di cui il **21,4%** **stranieri (1.230)**

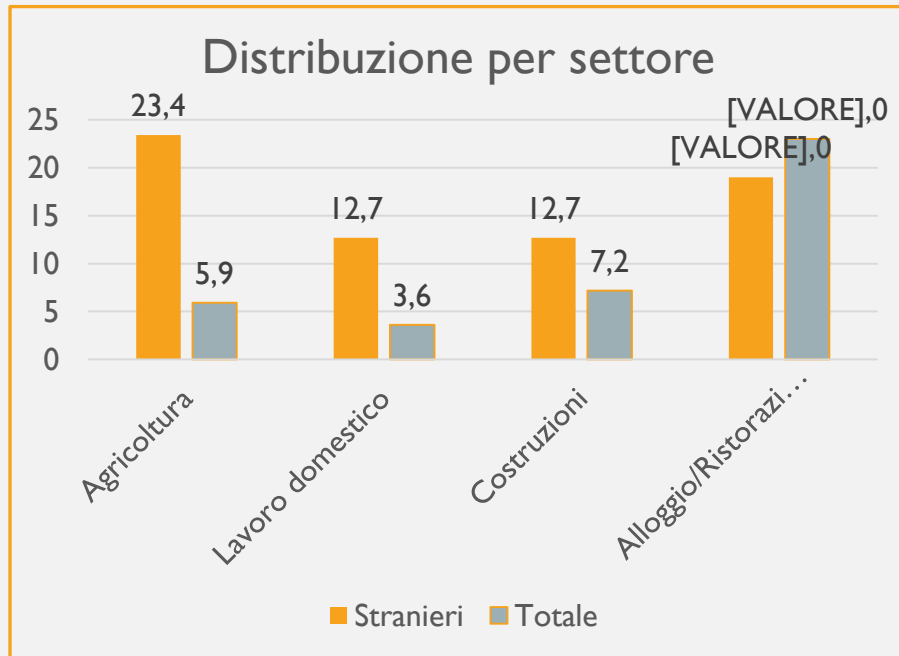
DONNE:

In media il **47,3%**: tra gli italiani 51,2%,
tra i **non comunitari 23,3%**.

I PIÙ NUMEROSI:

Come nelle attivazioni, ma in questo caso i
romeni precedono gli indiani e i due
gruppi da soli rappresentano la metà dei
lavoratori stranieri cessati.

I SETTORI



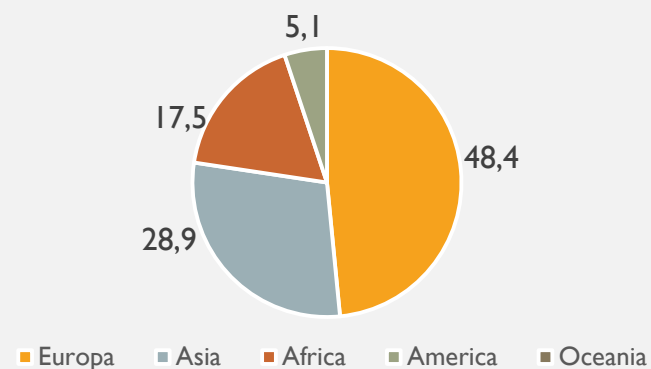
- Incidenze più alte di stranieri su totale: agricoltura 86,8%, lavoro domestico 77,8%, costruzioni 38,9% (media: 21,9%).
- I settori in assoluto più “etnicizzati” sono l’agricoltura per gli indiani (che qui sono il 73,5% degli stranieri) e l’edilizia per i romeni (61,3%).
- Il più “femminilizzato” resta il settore della cura e dell’assistenza familiare.

Saldi 2019: +410

Italiani +286	Donne italiane +224
Stranieri +124	Donne straniere -30

NETTUNO: I RESIDENTI STRANIERI (1.1.2019)

- 5.643 residenti stranieri, il 43,0% dei quali donne (2.424).
- 10° tra i Comuni della Città Metropolitana per residenti stranieri e 9° per popolazione complessiva (49.995 persone).
- Incremento annuo: +3,2%
- Incidenza su popolazione: 11,3%.
- Nuovi iscritti nell'anno 757, tra cui 49 nati da coppie straniere e 480 dall'estero.
- Cancellati 580, tra cui 18 trasferiti all'estero e 216 per aver acquisito la cittadinanza italiana.



Mentre nella provincia circa un terzo degli stranieri è composto da romeni, ad Anzio questi sono il 21,8%, mentre vi è una decisa presenza di indiani e bulgari: 18,9% e 14,5%. Seguono, con quote tra il 3% e il 5%, tunisini, bangladesi e marocchini (tutte collettività a ridotta presenza femminile).

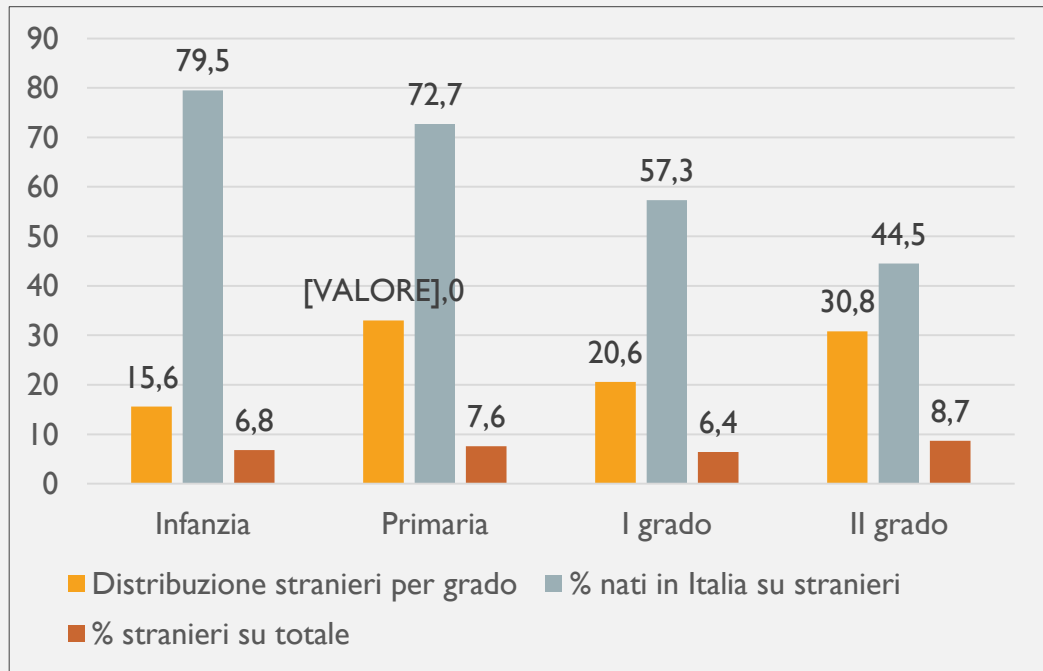
NETTUNO: LA SCUOLA (A.S. 2018/2019)

Studenti **stranieri: 533** su 7.125, pari al **7,5%** degli iscritti (Città metropolitana: 10,5%).

I **nati in Italia** sono **330**, il **61,9%** degli stranieri (Città metropolitana: 64,1%).

La scuola primaria è quella con più allievi stranieri (176), seguita da secondaria di II grado (164), secondaria di I grado (110) e infanzia (83).

Invece, la quota di nati in Italia tocca i picchi nella scuola dell'infanzia (79,5%) e primaria (72,7%) e l'incidenza degli stranieri sul totale nella secondaria di II grado (8,7%) e nella primaria (7,6%).



NETTUNO: MERCATO DEL LAVORO (2019)

RAPPORTI DI LAVORO ATTIVATI:

5.930, di cui il **21,5%** con **stranieri (1.274)**

LAVORATORI:

3.939 (1,5 contratti a persona), di cui **25,7%** **stranieri (1.011)**, solo per il 21,8% donne.

I PIÙ NUMEROSI:

indiani: 371 (36,7%, per il 5,1% donne);
romeni: 178 (17,6%, per il 38,8% donne);
bulgari (6,5%; 60,6% donne);
bangladesi (6,0%; 1,6% donne);
tunisini (3,6%);
pakistani (3,0%).

LAVORATORI COINVOLTI

IN CESSAZIONI:

3.861, di cui il **25,2%** **stranieri (974)**

DONNE:

In media il **44,3%**: tra gli italiani 51,5%,
Ue 45,2%, non Ue **23,3%**.

I PIÙ NUMEROSI:

Come nelle attivazioni, ma i romeni incidono di più (22,9%) e si aggiungono al 10° posto i senegalesi (assenti tra i primi 10 per attivazioni), mentre mancano i cinesi (tra i primi 10 per attivazioni).

TRATTI DISTINTIVI DEL TERRITORIO

- ✓ Iscrizioni anagrafiche in crescita e **incidenza** media degli stranieri **elevata** (12,5%)
- ✓ Arrivi dall'estero, ma anche nuove **nascite** e **nuovi cittadini italiani**
- ✓ Netta **prevalenza maschile** (indiani, pakistani, marocchini, tunisini, nigeriani, bangladesi)
- ✓ Presenza di **studenti** stranieri nelle scuole (11,5% del totale ad Anzio, 7,5% a Nettuno), per **oltre la metà nati in Italia** (58,3% ad Anzio, 61,9% a Nettuno)
- ✓ **Incidenza massima** degli studenti stranieri: ad Anzio in scuola dell'infanzia e primaria, a **Nettuno** in **secondaria di II grado** (8,7%) e primaria (7,6%).
- ✓ **Segregazione lavorativa** in tre settori: agricoltura, alloggio e ristorazione, lavoro domestico (in parte, edilizia).
- ✓ A **Nettuno** massima concentrazione in **agricoltura**: 4 stranieri su 10.